



# **MONTAŻ PANELI FOTOWOLTAYCZNYCH NA BUDYNKACH UŻYTECZNOŚCI PUBLICZNEJ W INOWROCŁAWIU**



**LICZBA OBIEKTÓW,  
NA KTÓRYCH ZAMONTOWANO  
PANELE FOTOWOLTAICZNE** **1280**

**MONTAŻ PANELE FOTOWOLTAICZNYCH NA BUDYNKACH UŻYTECZNOŚCI PUBLICZNEJ W INOWROCŁAWIU**



PANELE FOTOWOLTAICZNE NA BUDYNKU SZKOŁY PODSTAWOWEJ NR 11

**OBIEKTY OŚWIATOWE**



**85%**

**ZAPOTRZEBOWANIA**

**- TYLE ENERGII WYPRODUKUJĄ PANELE  
FOTOWOLTAICZNE W SKALI ROKU**

**MONTAŻ PANELE FOTOWOLTAICZNYCH NA BUDYNKACH UŻYTECZNOŚCI PUBLICZNEJ W INOWROCŁAWIU**

**OBIEKTY OŚWIATOWE**



**LICZBA ZAMONTOWANYCH  
PANELI FOTOWOLTAICZNYCH**

**1068**

**MONTAŻ PANELI FOTOWOLTAICZNYCH NA BUDYNKACH UŻYTECZNOŚCI PUBLICZNEJ W INOWROCŁAWIU**



PANELE FOTOWOLTAICZNE NA BUDYNKU SZKOŁY PODSTAWOWEJ NR 8

**SZKOŁY PODSTAWOWE**



**78%**

**ZAPOTRZEBOWANIA**

**- TYLE ENERGII WYPRODUKUJĄ PANELE  
FOTOWOLTAICZNE W SKALI ROKU**

**MONTAŻ PANELE FOTOWOLTAICZNYCH NA BUDYNKACH UŻYTECZNOŚCI PUBLICZNEJ W INOWROCŁAWIU**

**SZKOŁY PODSTAWOWE**



**LICZBA ZAMONTOWANYCH  
PANELI FOTOWOLTAICZNYCH**

**801**

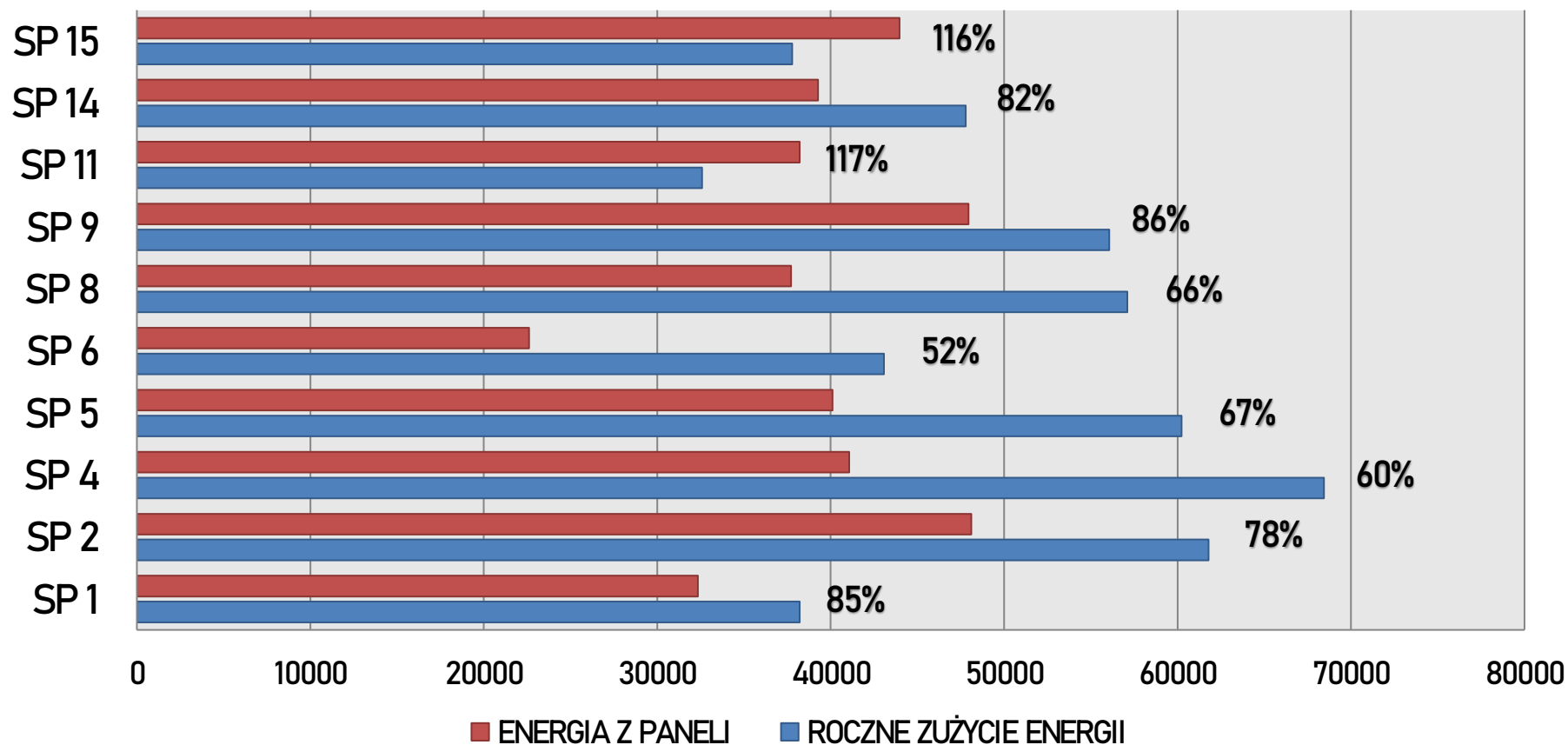
**MONTAŻ PANELI FOTOWOLTAICZNYCH NA BUDYNKACH UŻYTECZNOŚCI PUBLICZNEJ W INOWROCŁAWIU**



# SZKOŁY PODSTAWOWE



## ROCZNE ZUŻYCIE ENERGII ORAZ ŚREDNIA ILOŚĆ WYPRODUKOWANEJ ENERGII Z INSTALACJI



\* Na wykresie przedstawiono szacowane wielkości

PANELE FOTOWOLTAICZNE NA BUDYNKU SZKOŁY PODSTAWOWEJ NR 4



**PRZEDSZKOLA**



**118%**

**ZAPOTRZEBOWANIA**

**- TYLE ENERGII WYPRODUKUJĄ PANELE  
FOTOWOLTAICZNE W SKALI ROKU**

**MONTAŻ PANELE FOTOWOLTAICZNYCH NA BUDYNKACH UŻYTECZNOŚCI PUBLICZNEJ W INOWROCŁAWIU**

**PRZEDSZKOLA**



**LICZBA ZAMONTOWANYCH  
PANELI FOTOWOLTAICZNYCH**

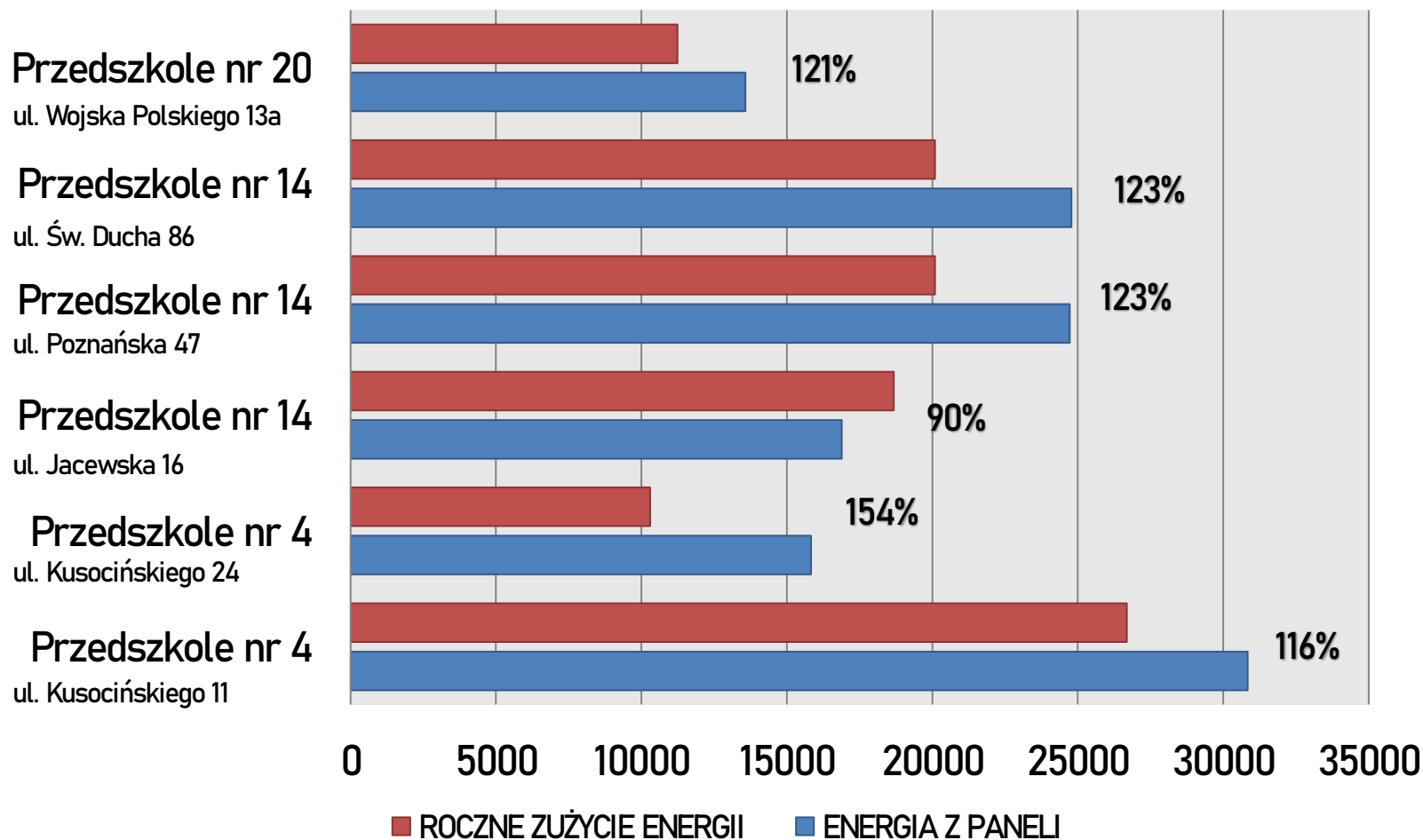
**267**

**MONTAŻ PANELI FOTOWOLTAICZNYCH NA BUDYNKACH UŻYTECZNOŚCI PUBLICZNEJ W INOWROCŁAWIU**

# PRZEDSZKOLA



## ROCZNE ZUŻYCIE ENERGII ORAZ ŚREDNIA ILOŚĆ WYPRODUKOWANEJ ENERGII Z INSTALACJI



\* Na wykresie przedstawiono szacowane wielkości



PANELE FOTOWOLTAICZNE NA BUDYNKU SZKOŁY PODSTAWOWEJ NR 2

**OBIEKTY OSIR**



**9%**

**ZAPOTRZEBOWANIA**

**- TYLE ENERGII WYPRODUKUJĄ PANELE  
FOTOWOLTAICZNE W SKALI ROKU**

**MONTAŻ PANELEI FOTOWOLTAICZNYCH NA BUDYNKACH UŻYTECZNOŚCI PUBLICZNEJ W INOWROCŁAWIU**

**OBIEKTY OSIR**



**LICZBA ZAMONTOWANYCH  
PANELI FOTOWOLTAICZNYCH**

**212**

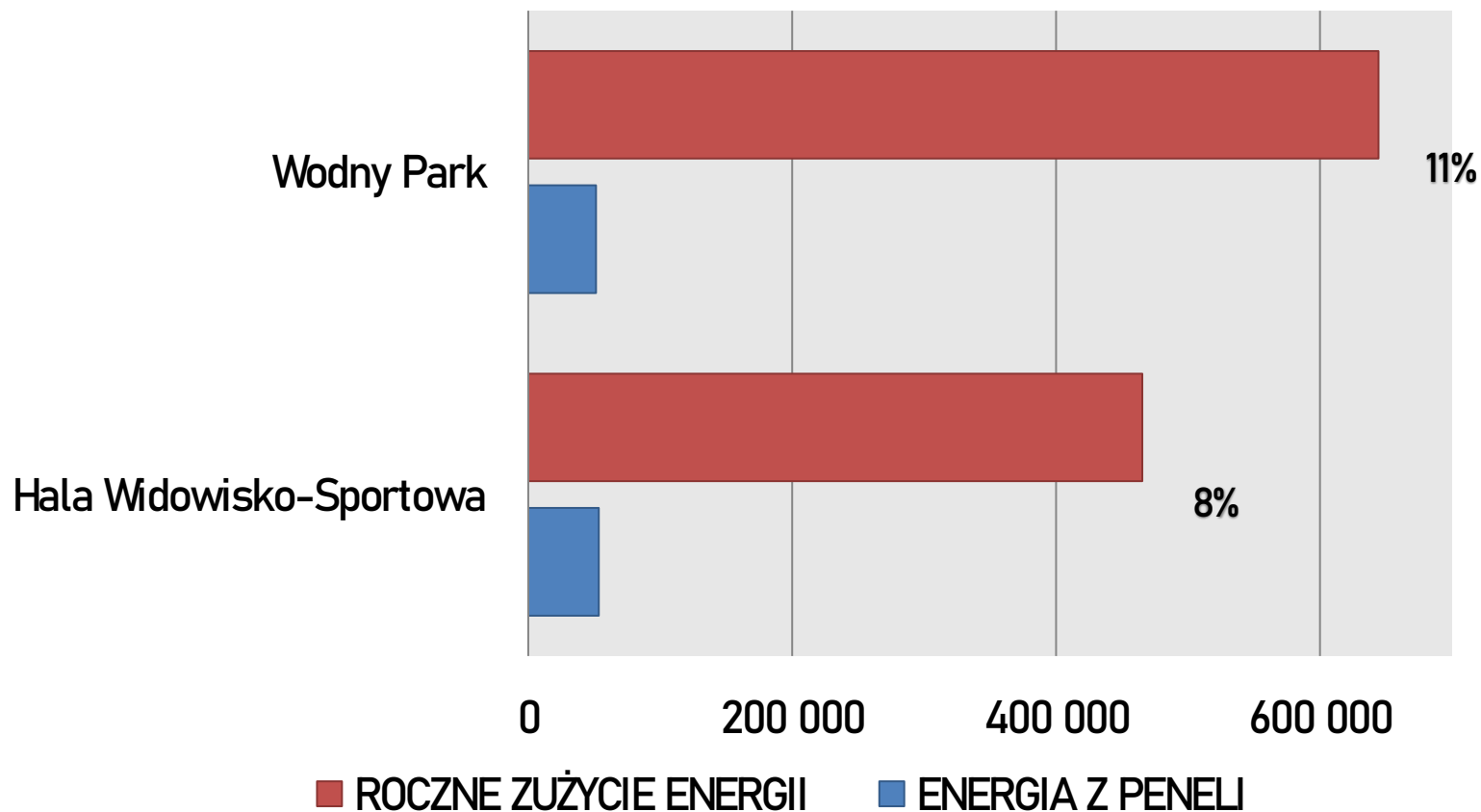
**MONTAŻ PANELI FOTOWOLTAICZNYCH NA BUDYNKACH UŻYTECZNOŚCI PUBLICZNEJ W INOWROCŁAWIU**



# OBIEKTY OSIR



## ROCZNE ZUŻYCIE ENERGII ORAZ ŚREDNIA ILOŚĆ WYPRODUKOWANEJ ENERGII Z INSTALACJI



\* Na wykresie przedstawiono szacowane wielkości

# HALA WIDOWISKOWO-SPORTOWA



11%

## ZAPOTRZEBOWANIA

- TYLE ENERGII WYPRODUKUJĄ PANELE  
FOTOWOLTAICZNE W SKALI ROKU

MONTAŻ PANELE FOTOWOLTAICZNYCH NA BUDYNKACH UŻYTECZNOŚCI PUBLICZNEJ W INOWROCŁAWIU

# HALA WIDOWISKOWO-SPORTOWA



## LICZBA ZAMONTOWANYCH PANELI FOTOWOLTAICZNYCH

106

MONTAŻ PANELI FOTOWOLTAICZNYCH NA BUDYNKACH UŻYTECZNOŚCI PUBLICZNEJ W INOWROCŁAWIU

**WODNY PARK**



**8%**

**ZAPOTRZEBOWANIA**

**- TYLE ENERGII WYPRODUKUJĄ PANELE  
FOTOWOLTAICZNE W SKALI ROKU**

**MONTAŻ PANELE FOTOWOLTAICZNYCH NA BUDYNKACH UŻYTECZNOŚCI PUBLICZNEJ W INOWROCŁAWIU**

# WODNY PARK



## LICZBA ZAMONTOWANYCH PANELI FOTOWOLTAICZNYCH

# 106

MONTAŻ PANELI FOTOWOLTAICZNYCH NA BUDYNKACH UŻYTECZNOŚCI PUBLICZNEJ W INOWROCŁAWIU

# OBIEKTY OŚWIATOWE I OSIR



**POKRYCIE ZAPOTRZEBOWANIA  
ENERGII WYPRODUKOWANEJ  
PRZEZ INSTALACJE**

**36%**

**MONTAŻ PANELI FOTOWOLTAICZNYCH NA BUDYNKACH UŻYTECZNOŚCI PUBLICZNEJ W INOWROCŁAWIU**

# WARTOŚĆ INWESTYCJI



**2 359 140,00 ZŁ\***

**KOMPLEKSOWA TERMOMODERNIZACJA SP 8,  
W TYM INSTALACJA FOTOWOLTAICZNA**

**3 324 754,23 ZŁ**

**\*(Z WYŁĄCZENIEM SP8)**

**DOFINANSOWANIE**



**DOFINANSOWANIE  
ZE ŚRODKÓW ZEWNĘTRZNYCH  
95%**

**MONTAŻ PANELI FOTOWOLTAICZNYCH NA BUDYNKACH UŻYTECZNOŚCI PUBLICZNEJ W INOWROCŁAWIU**





PANELE FOTOWOLTAICZNE NA PRZYSTANKU AUTOBUSOWYM



# PANELE FOTOWOLTAICZNE NA HALI ORAZ ZAPLECZU SOCJALNO-NOCLEGOWYM W MATWACH





PANELE FOTOWOLTAICZNE NA INOWROCŁAWSKIEJ TERMIE

